






































40. Kleingartenverein Gelsenkirchens
TERNEDDENHOF e.V.

Helmut Schenk
 Gartenfachberater (Garten 22)

Günstige Schnittzeitpunkte

Pflanze	Jan	Feb	Mrz	Apr	Mai	Jun	
Buchs							Formgebung, größere Schnittmaßnahmen
Buchs							Neutrieb formieren bis Ende Juli
Bartblume							nie im Herbst
Clematis frühjahrsblühend							nach der Blüte nur einzelne Triebe
Clematis großblumige Hybriden							Hälfte der Triebe um 1/3 einkürzen
Clematis hochsommerblühend							alle Triebe ca. 30 cm über dem Boden
Fingerstrauch							nur Auslichten
Flieder							Verblühtes entfernen
Sommerflieder							alle Blüten triebe aus dem Vorjahr stark einkürzen
Frosythie							nach der Blüte
Hibiskus, Roseneibisch							Triebe um 2/3 kürzen
Schneeballhortensie							alles bis auf 15 cm
Bauernhortensie							alte Blüten über der letzten Knospe
Kätzchenweide							nach der Blüte
Liguster							bis mitte August
Mandelbäumchen							sofort stark nach der Blüte
Jasmin							nur Auslichten
Geißblatt Jelängerjelleber					Seitentriebe bei Austriebsbeginn auf wenige Augen einkürzen		
Harlekin Weide							Triebe auf 2/3 kürzen Auslichten
Ranunkelstrauch							alte Triebe entfernen